


Cahier de texte

Le cahier de texte est un module qui permet, selon les profils, d'accéder ou de créer des séances, des devoirs. Il permet aux parents et élèves de **suivre les devoirs et séances remplis par les enseignants**. Il permet aux enseignants de **gérer tout leur cahier de texte** : création, modification, création de progressions... Il permet **à la vie scolaire d'accéder aux cahiers de texte pour aider les élèves et à la direction de viser les cahiers de texte**.

Cette documentation est accessible directement dans l'application Cahier de Texte, sur l'ENT en cliquant sur l'icône 

Profil enseignant	2
Vue calendrier.....	2
Créer des séances et devoirs.....	3
Les différents accès.....	3
Créer une séance.....	3
Ajouter un travail à faire.....	4
La recherche.....	4
Liste des cahiers de texte	5
Progressions	6
Créer un dossier.....	6
Créer une séance	6
Profil Vie Scolaire.....	8
Liste des cahiers de texte	8
Vue calendrier.....	9
Profil Parents et élèves	10
Vue liste	10
Vue calendrier.....	11

Profil enseignant

Vue calendaire

La vue calendaire est la vue par défaut du cahier de texte des enseignants. Elle affiche l'emploi du temps de l'enseignant connecté et donne accès aux principales fonctionnalités.

Cahier de texte
CLG-PIERRE WECZERKA-CHELLES

Rechercher un enseignant Rechercher une classe Créer un travail Créer une séance

MODE D'AFFICHAGE JOUR SEMAINE MOIS Semaine 33 - 10/08/2020 au 16/08/2020

Calendaire Liste

PROGRESSIONS

Rechercher

Mes Dossiers

- Préparation Centr... (3ème)
- L'art de la préhistoi...(5ème)
- La bande dessinée (6ème)
- 5ème
- Etude de sculpture (5ème)
- 6ème
- Initiation à l'aquar... (6ème)

Travail à faire

	LUNDI 10/08	MARDI 11/08	MERCREDI 12/08	JEUDI 13/08	VENDREDI 14/08
M1	ARTS PLASTIQUES 5B		ARTS PLASTIQUES 5G	ARTS PLASTIQUES 5H	
M2	ARTS PLASTIQUES 5E	ARTS PLASTIQUES 6A	ARTS PLASTIQUES 6G	ARTS PLASTIQUES 6C	
M3	ARTS PLASTIQUES 6H	ARTS PLASTIQUES 6D	ARTS PLASTIQUES 5F	ARTS PLASTIQUES 6F	
M4					
Midi					
S1					
S2	ARTS PLASTIQUES 3F			ARTS PLASTIQUES 3G	
S3	ARTS PLASTIQUES 6B	ARTS PLASTIQUES 6E			
S4	ARTS PLASTIQUES 6I	ARTS PLASTIQUES 6D, 6D Gr A-PLA		ARTS PLASTIQUES 5A	

Légende des couleurs : - **vert** : une séance a été saisie - **orange** : un travail à faire a été saisi pour ce créneau - **vert et orange** : une séance et un ou plusieurs devoirs ont été saisis sur ce créneau

ARTS PLASTIQUES 5B	
ARTS PLASTIQUES 5E	ARTS PLASTIQUES 6A
ARTS PLASTIQUES 6H	ARTS PLASTIQUES 5D

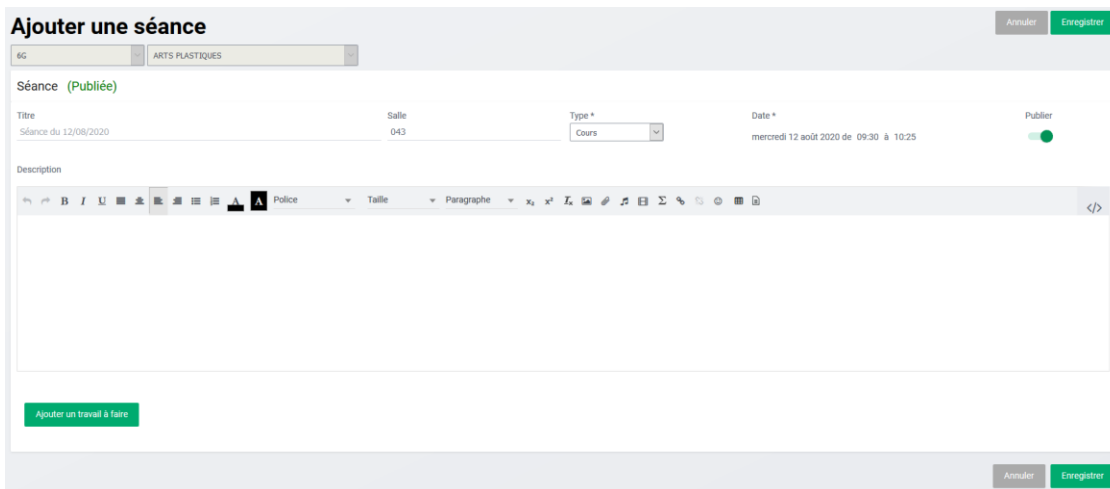
Créer des séances et devoirs

Les différents accès

Pour créer un devoir ou une séance, il existe plusieurs moyens : - depuis les boutons en haut à droite - en cliquant directement sur la séance concernée dans le calendrier - en glissant-déposant une séance du bloc progression vers un créneau

Chacune de ces actions ouvre une fenêtre permettant de saisir plusieurs informations.

Créer une séance



The screenshot shows a form titled "Ajouter une séance" with a "Publier" status. The form includes a header with "6G" and "ARTS PLASTIQUES". The main fields are: "Titre" (Séance du 12/08/2020), "Salle" (043), "Type" (Cours), "Date" (mercredi 12 août 2020 de 09:30 à 10:25), and "Publier" (checked). Below these is a "Description" field with a rich text editor toolbar. At the bottom, there is a green button labeled "Ajouter un travail à faire".

Si l'ajout de séance a été réalisé en cliquant sur un créneau, la classe et la discipline sont pré-remplies, sinon il faut choisir.

Il faut encore compléter : - **Un titre** : par défaut Séance + date du jour - **salle préremplie** avec l'emploi du temps - **type de séances** (ces types sont paramétrés par la vie scolaire) - **date du jour pré-renseignée** - bouton de **publication** : activé par défaut (possible de le désactiver pour rentrer des séances et devoirs en avance sans que les autres profils le voient) - **description** : il s'agit de l'éditeur de texte présent partout sur l'ENT

Un bouton "**Ajouter un travail à faire**" permet de poursuivre la saisie d'un travail, d'un devoir.

Ajouter un travail à faire

Échéance : Séance Date

Groupe / Classe

6G ✕

ARTS PLASTIQUES

1 sessions sélectionnées

Exercice(s)

Durée estimée 0 minutes

0 travail à faire

Publier : On

Valider Annuler

Description :

Roboto Taille Paragraphe

Pour cette section, il est possible de saisir un travail : - **pour une échéance** : séance (par défaut celle en cours) ou date - **pour une ou plusieurs classes, groupes** - **pour une discipline spécifique** (si l'enseignant est multidisciplinaire)

Il est possible aussi d'ajouter : - un **type de travail** (paramétré par la vie scolaire) - une **durée estimée**

Une fois le travail validé, un **tableau récapitulatif apparaît**.

Travail à faire

Classe	Échéance	Matière	Type	Description
6G	À faire pour cette séance	ARTS PLASTIQUES	Exercice(s)	Apporter papier alu et imaginer sculpture d'animaux.

La recherche

En tant qu'enseignant il est possible d'afficher les cahiers de texte d'autres enseignants et d'autres classes. Il faut pour cela choisir l'enseignant ou la classe dans **les champs de recherche situés en haut de la page**.

Rechercher un enseignant

Rechercher une classe

Liste des cahiers de texte

Sur cette page **sont recensés tous les cahiers de texte** saisis par l'enseignant pour toutes ses classes avec des informations sur la dernière modification, le nombre de séances contenues dans le cahier de texte, et l'état s'il a été visé ou non par la direction.

	Classe	Matières	Modifié le	Nombre de séances	Fusionnés	État
<input type="checkbox"/>	6D	ARTS PLASTIQUES	-	4		Visé le 25/06/2020
<input type="checkbox"/>	3G	ARTS PLASTIQUES	-	8		Visé le 08/06/2020
<input type="checkbox"/>	6F	ARTS PLASTIQUES	-	5		Visé le 09/06/2020
<input type="checkbox"/>	5B	ARTS PLASTIQUES	-	7		Visé le 22/06/2020
<input type="checkbox"/>	6H	ARTS PLASTIQUES	-	10		Visé le 11/06/2020
<input type="checkbox"/>	5A	ARTS PLASTIQUES	-	14		Visé le 06/04/2020
<input type="checkbox"/>	5D	ARTS PLASTIQUES	-	6		Visé le 16/06/2020
<input type="checkbox"/>	6C	ARTS PLASTIQUES	-	12		Visé le 09/06/2020
<input type="checkbox"/>	6I	ARTS PLASTIQUES	-	4		Non Visés

En cliquant sur les lignes, le cahier de texte s'ouvre et met à disposition toutes les séances et devoirs rattachés à ce cahier de texte.

	5B	ARTS PLASTIQUES	-	7	Visé le 22/06/2020
<input type="checkbox"/>	Séance du 25/05/2020		25/05/2020 de 08:30 à 09:25	Cours	Publié
<input type="checkbox"/>	Séance du 15/06/2020		15/06/2020 de 08:30 à 09:25	Cours	Publié
<input type="checkbox"/>	Pour le 22/06/2020		Pour le 22/06/2020	Exercice(s)	Publié
<input type="checkbox"/>	Séance du 22/06/2020 (08:30:09:25)		22/06/2020 de 04:06 à 04:06	Cours	Publié
<input type="checkbox"/>	Pour le 29/06/2020		Pour le 29/06/2020	Devoir maison	Publié
<input type="checkbox"/>	Séance du 29/06/2020		29/06/2020 de 08:30 à 09:25	Cours	Publié
<input type="checkbox"/>	Séance du 10/08/2020		10/08/2020 de 08:30 à 09:25	Cours	Publié

En cliquant dessus, la séance ou le travail s'ouvre dans une fenêtre et il est alors possible de naviguer de l'un à l'autre à l'aide de flèches de navigation.

Pour le 25/06/2020 POIRIER Aline Exercice(s) Publié MODIFIER

Pour cette séance :
Pensez à apporter vos crayons de couleur ainsi qu'une règle.

A travailler seul :
Avant d'arriver en cours, veuillez chercher 3 artistes ayant travaillé sur le clair obscur et choisissez une oeuvre de chaque qui vous servira d'inspiration pour le travail en classe.
Exemple :

Progressions

Il est possible dans ce module d'anticiper son travail de saisie des séances et éventuellement travail à faire. Au sein de Progressions, l'enseignant peut créer des dossiers et y ranger des séances non publiées, qu'il pourra ensuite glisser déposer dans la vue calendaire.

Créer un dossier

La création d'un dossier se fait depuis le bouton **“Créer un dossier”** dans l'arborescence à gauche.

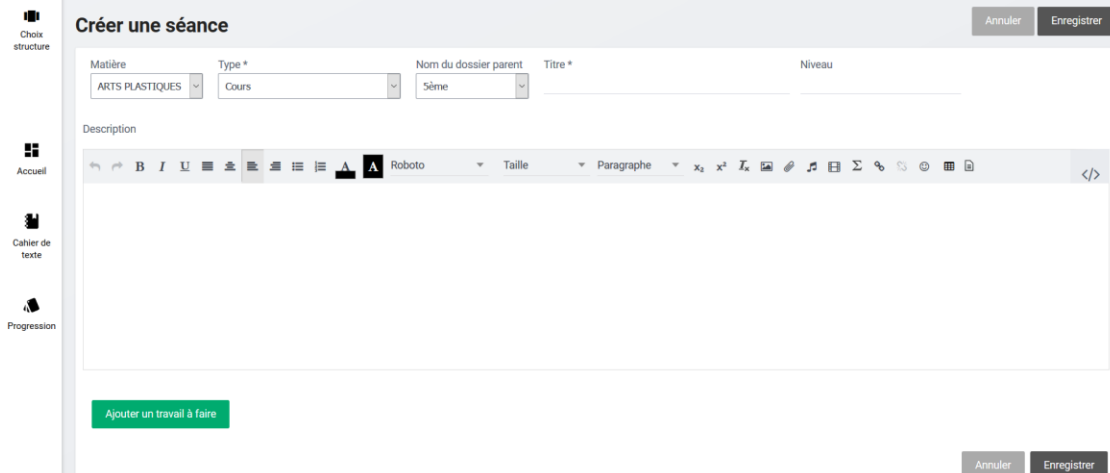


Ce dossier correspond à une progression dans laquelle, il est alors possible de créer des séances en anticipation.

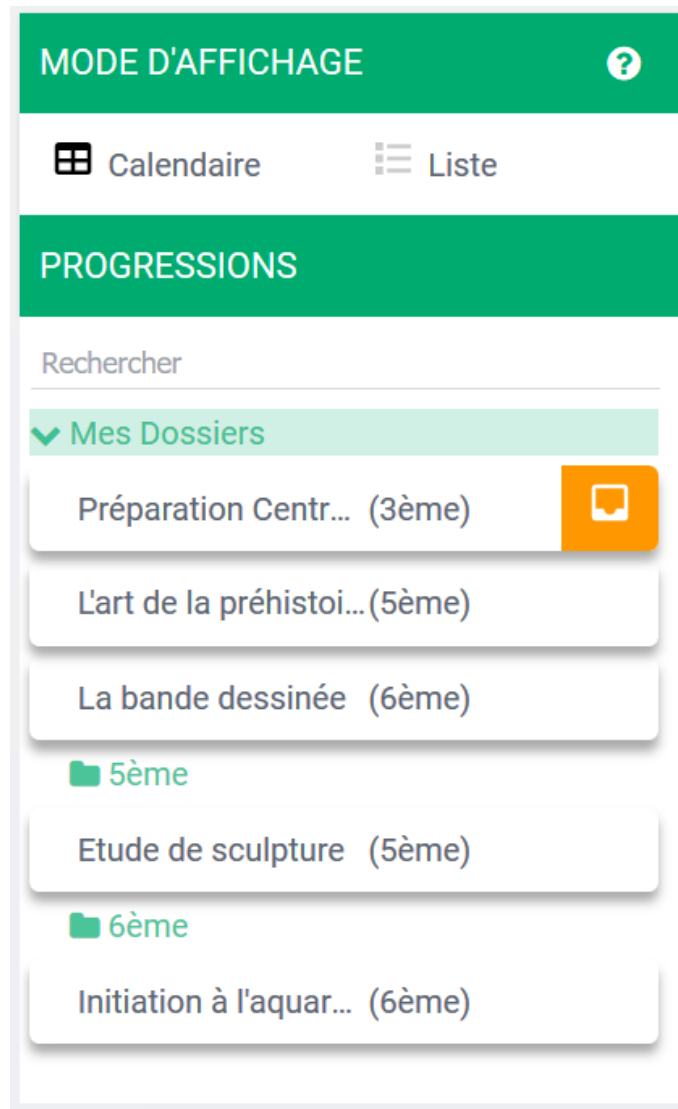
Créer une séance

Pour créer une séance, il suffit de **cliquer sur le bouton “Créer une séance” en haut à droite.**

Une fenêtre s'ouvre avec les mêmes champs à remplir que depuis la vue calendaire.

The image shows a screenshot of the 'Créer une séance' (Create a session) form. The form has a title bar with 'Créer une séance' on the left and 'Annuler' and 'Enregistrer' buttons on the right. Below the title bar are four input fields: 'Matière' (with a dropdown menu showing 'ARTS PLASTIQUES'), 'Type *' (with a dropdown menu showing 'Cours'), 'Nom du dossier parent' (with a dropdown menu showing '5ème'), and 'Titre *' (with a text input field). Below these fields is a 'Description' section with a rich text editor. The editor has a toolbar with various icons for text formatting (bold, italic, underline, text color, background color), list creation, link insertion, and other editing functions. The font is set to 'Roboto' and the size is adjustable. At the bottom of the form is a green button labeled 'Ajouter un travail à faire'. There are also 'Annuler' and 'Enregistrer' buttons at the bottom right of the form.

Une fois la séance enregistrée, elle apparaît dans le dossier dans lequel l'utilisateur était positionné. Cette séance se retrouve ensuite dans **le bloc de gauche sur la vue calendrier**.



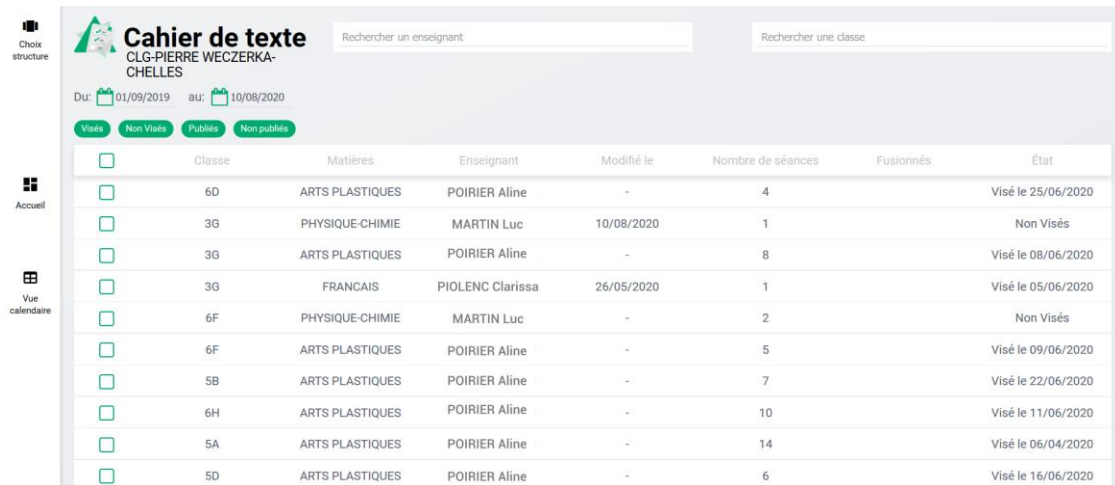
Ainsi, il est possible de **pré-remplir des séances dans Progressions pour ensuite les glisser-déposer dans la vue calendrier pour plusieurs classes** et ainsi gagner du temps.

Profil Vie Scolaire

Les équipes de la Vie scolaire et les fonctions Direction disposent de droits différents sur ce module, principalement liés à de la consultation et à des actions de contrôle.

Liste des cahiers de texte

La vue par défaut des équipes de vie scolaire est la vue Liste des cahiers de texte.

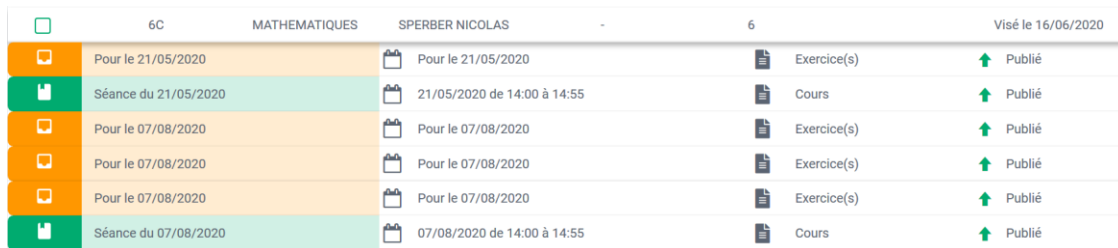


The screenshot shows the 'Cahier de texte' interface for CLG-PIERRE WECZERKA-CHELLES. It includes search fields for 'Rechercher un enseignant' and 'Rechercher une classe', a date range from 01/09/2019 to 10/08/2020, and filter buttons for 'Visés', 'Non Visés', 'Publiés', and 'Non publiés'. The main table lists notebooks with columns for Classe, Matières, Enseignant, Modifié le, Nombre de séances, Fusions, and État.

Classe	Matières	Enseignant	Modifié le	Nombre de séances	Fusions	État
6D	ARTS PLASTIQUES	POIRIER Aline	-	4		Visé le 25/06/2020
3G	PHYSIQUE-CHIMIE	MARTIN Luc	10/08/2020	1		Non Visés
3G	ARTS PLASTIQUES	POIRIER Aline	-	8		Visé le 08/06/2020
3G	FRANCAIS	PIOLENC Clarissa	26/05/2020	1		Visé le 05/06/2020
6F	PHYSIQUE-CHIMIE	MARTIN Luc	-	2		Non Visés
6F	ARTS PLASTIQUES	POIRIER Aline	-	5		Visé le 09/06/2020
5B	ARTS PLASTIQUES	POIRIER Aline	-	7		Visé le 22/06/2020
6H	ARTS PLASTIQUES	POIRIER Aline	-	10		Visé le 11/06/2020
5A	ARTS PLASTIQUES	POIRIER Aline	-	14		Visé le 06/04/2020
5D	ARTS PLASTIQUES	POIRIER Aline	-	6		Visé le 16/06/2020

Elle propose : **une ligne par enseignant et par classe** : chaque ligne est donc un cahier de texte.

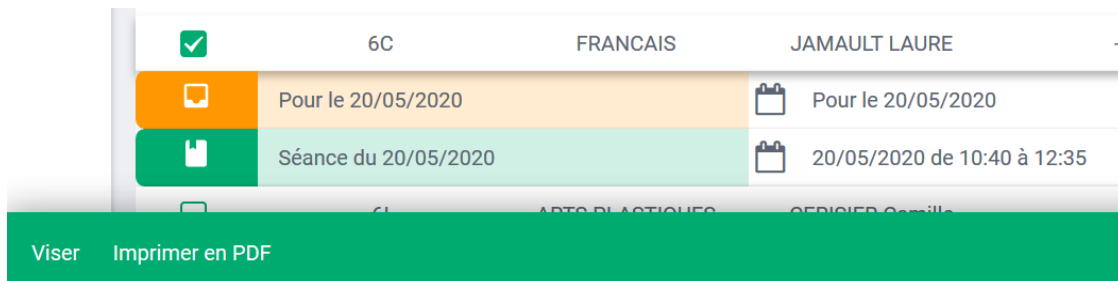
En cliquant sur la ligne le détail s’ouvre et il est alors possible de consulter les séances et devoirs de ce cahier de texte.



The screenshot shows the detailed view of a notebook for class 6C, subject MATHÉMATIQUES, teacher SPERBER NICOLAS. It displays a list of dates and corresponding content types like 'Exercice(s)' and 'Cours', all marked as 'Publié'.

Date	Contenu	État
Pour le 21/05/2020	Exercice(s)	Publié
Séance du 21/05/2020	Cours	Publié
Pour le 07/08/2020	Exercice(s)	Publié
Pour le 07/08/2020	Exercice(s)	Publié
Pour le 07/08/2020	Exercice(s)	Publié
Séance du 07/08/2020	Cours	Publié

Si le personnel connecté dispose des droits, il lui est possible de **viser un cahier de texte**. Pour cela, il faut sélectionner le cahier de texte. Un menu apparaît en bas qui permet de sélectionner "Viser".



The screenshot shows the 'Viser' menu at the bottom of the notebook detail view. It includes a green bar with the text 'Viser' and 'Imprimer en PDF'.

Classe	Matières	Enseignant
6C	FRANCAIS	JAMAULT LAURE

Viser Imprimer en PDF

Une fenêtre s'ouvre pour entrer un commentaire et viser.

Commentaire

Ajouter le commentaire de visa(s)

Viser les cahiers de textes

Vue calendaire

Il est aussi possible pour l'équipe de vie scolaire de **consulter la vue calendaire des cahiers de texte**. Cela permet notamment d'accompagner des élèves qui en auraient besoin.

Sur cette vue vide par défaut, il est **nécessaire de sélectionner un enseignant et/ou une classe** pour en afficher le cahier de texte.

Cahier de texte

Rechercher un enseignant

Rechercher une classe

6C ✕

JOUR SEMAINE MOIS ← → Semaine 33 - 10/08/2020 au 16/08/2020

	LUNDI 10/08	MARDI 11/08	MERCREDI 12/08	JEUDI 13/08	VENDREDI 14/08
Travail à faire					
M1	Permanence 6C	EDUCATION MUSICALE 6C	EDUCATION PHYSIQUE ET SPORTIVE 6C		
M2	PHYSIQUE-CHIMIE 6C	HISTOIRE-GEOGRAPHIE 6C		ARTS PLASTIQUES 6C	SCIENCES DE LA VIE ET DE LA TERRE 6C
M3			FRANCAIS 6C	FRANCAIS 6C	EDUCATION PHYSIQUE ET SPORTIVE 6C
M4		MATHEMATIQUES 6C			
Midi					
S1	TECHNOLOGIE 6C				
S2	HISTOIRE-GEOGRAPHIE 6C			MATHEMATIQUES 6C	MATHEMATIQUES 6C
S3	MATHEMATIQUES 6C	ANGLAIS LV1 6C		ANGLAIS LV1 6C	ANGLAIS LV1 6C
S4	FRANCAIS 6C	Permanence 6C		HISTOIRE-GEOGRAPHIE 6C	

Profil Parents et élèves

Les parents et élèves peuvent accéder au module cahier de texte pour y consulter les séances et devoirs à faire.

Vue liste

The screenshot displays the 'Cahier de texte' interface for CLG-PIERRE WECZERKA-CHELLES. It features a sidebar with a 'MODE D'AFFICHAGE' section containing 'Calendaire' (6) and 'Liste' (1) options. Below this is a 'FILTRES' section with 'Travail à faire' (checked, 2) and 'Séances' (unchecked, 2) checkboxes, and a 'Disciplines' dropdown menu (3). The main content area shows a list of assignments for 'JEUDI 13 AOÛT 2020' and 'LUNDI 17 AOÛT 2020'. The first assignment is 'ARTS PLASTIQUES 6C POIRIER Aline' with a status of 'Terminé' (5) and a 'Voir >' link (4). The second assignment is 'PHYSIQUE-CHIMIE 6C DURAND Loïc' with a status of 'A faire' and a 'Voir >' link.

La vue par défaut des profils Parents et élèves est **une vue liste qui proposent les prochains devoirs à faire** sur les 15 jours à venir.

Il est toutefois possible d'apporter des **modifications** à cette liste à l'aide de différents filtres : - filtre de **dates modifiables** : il est donc possible de revenir en arrière **(1)** - **affichage des devoirs à faire uniquement et/ou des séances (2)** - filtre de **discipline (3)**

En cliquant sur un travail à faire ou une séance, celui-ci se déplie pour dévoiler son contenu mais il est aussi possible de l'afficher en grand en cliquant sur **"Voir" (4)**.

Le **profil élève uniquement peut noter le travail comment ayant été effectué (5)**. Les parents voient juste l'état validé ou non par leur enfant.

Si la vue liste n'est pas assez lisible, il est possible pour les profils Parents et élèves de **basculer sur une vue calendaire (6)**.

Vue calendrier

Cette vue propose l'emploi du temps de l'élève. Avec un jeu de couleur, il est facilement aisé de voir les séances remplies ou les devoirs à effectuer.

	LUNDI 10/08	MARDI 11/08	MERCREDI 12/08	JEUDI 13/08	VENDREDI 14/08
Travail à faire					
M1	Permanence 6C	EDUCATION MUSICALE 6C	EDUCATION PHYSIQUE ET SPORTI. 6C		
M2	PHYSIQUE-CHIMIE 6C	HISTOIRE-GEOGRAPHIE 6C		ARTS PLASTIQUES 6C	SCIENCES DE LA VIE ET DE LA TE... 6C
M3		FRANCAIS 6C_G-A	FRANCAIS 6C	FRANCAIS 6C	EDUCATION PHYSIQUE ET SPORTI. 6C
M4		MATHEMATIQUES 6C			
Midi					
S1	TECHNOLOGIE 6C				
S2	HISTOIRE-GEOGRAPHIE 6C	SCIENCES DE LA VIE ET DE LA TE... 6C_G-A		MATHEMATIQUES 6C	MATHEMATIQUES 6C
S3	MATHEMATIQUES 6C	ANGLAIS LV1 6C		ANGLAIS LV1 6C	ANGLAIS LV1 6C
S4	FRANCAIS 6C	Permanence 6C		HISTOIRE-GEOGRAPHIE 6C	

Légende des couleurs : - **vert** : une séance a été saisie - **orange** : un travail à faire a été saisi pour ce créneau - **vert et orange** : une séance et un ou plusieurs devoirs ont été saisis sur ce créneau