



1 Présentation générale

L'ENT77 est doté d'un système d'alertes par email (également appelées notifications externes), qui permet de recevoir sur votre adresse électronique des **emails résumant les dernières informations et activités de l'ENT**.

Il est possible de configurer les notifications que vous souhaitez recevoir ainsi que la fréquence d'envoi de chacune d'elles.

2 Paramétrer vos notifications externes

Pour accéder au paramétrage des notifications externes, se rendre sur la page « Mon compte » (1) puis cliquer sur le bouton « Gérer mes notifications externes » (2).

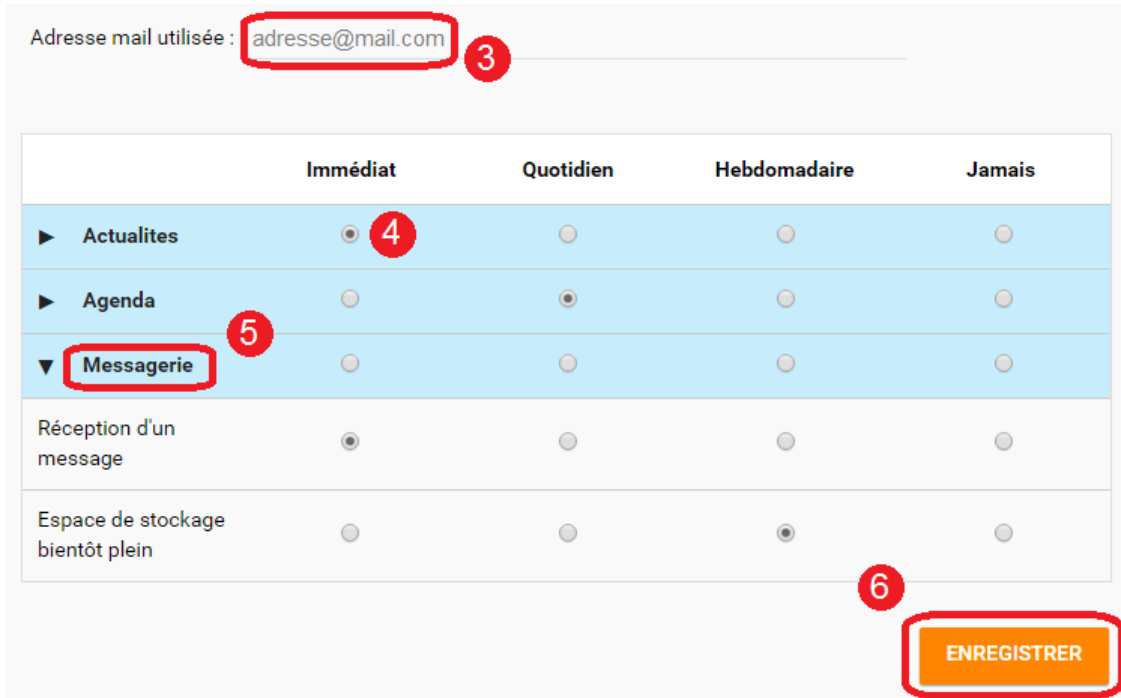
Mon compte

MME Polonio

Identifiant	isabelle.polonio
Mot de passe	Modifier mon mot de passe
Prénom	ISABELLE
Nom	POLONIO
Nom affiché	MME Polonio
Adresse courrielle	adresse@mail.com
Téléphone	0123456789
Téléphone mobile	0678987654
Date de naissance	6 mars 1985
Établissement de rattachement	Collège Denis Poisson

La page de paramétrage des notifications externes permet de :

- Saisir ou modifier l'**adresse de réception** des mails (3). Il peut s'agir d'une adresse personnelle ou professionnelle.
- Définir la **fréquence d'envoi** des notifications pour chaque application de l'ENT77 (4). Si une fréquence est définie pour un service, elle s'applique automatiquement à toutes les actions associées à ce service. Il est ensuite possible d'affiner le paramétrage pour certaines notifications sur le service.



Adresse mail utilisée : 3

	Immédiat	Quotidien	Hebdomadaire	Jamais
▶ Actualites	<input checked="" type="radio"/> 4	<input type="radio"/>	<input type="radio"/>	<input type="radio"/>
▶ Agenda	<input type="radio"/>	<input checked="" type="radio"/>	<input type="radio"/>	<input type="radio"/>
▼ Messagerie 5	<input type="radio"/>	<input type="radio"/>	<input type="radio"/>	<input type="radio"/>
Réception d'un message	<input checked="" type="radio"/>	<input type="radio"/>	<input type="radio"/>	<input type="radio"/>
Espace de stockage bientôt plein	<input type="radio"/>	<input type="radio"/>	<input checked="" type="radio"/>	<input type="radio"/>

6

Une notification externe peut être envoyée selon plusieurs fréquences :

- Envoi immédiat : vous recevez un email dès que l'action a lieu dans l'ENT.
- Envoi quotidien : vous recevez un email récapitulant les événements de la journée.
- Envoi hebdomadaire : vous recevez un email récapitulant les événements de la semaine.
- Jamais : vous ne recevez aucune notification concernant cette application ou cette action.

Le **détail des notifications** disponibles par service est accessible en cliquant sur le nom du service dans la ligne correspondante (5).

Lorsque les modifications sont terminées, cliquer sur « Enregistrer » en bas du tableau (6). Il est possible de modifier ce paramétrage aussi souvent que vous le souhaitez.

3 Consulter les notifications externes

Une fois la notification reçue dans votre boîte mail personnelle, vous pouvez cliquer sur le lien correspondant afin d'accéder au contenu. Si vous n'êtes pas connecté à l'ENT77, vous devrez saisir votre identifiant et votre mot de passe pour accéder au contenu dans l'ENT77.