

Un cahier de textes pour plusieurs classes.

Depuis septembre 2012, il est possible de rattacher les cahiers de textes des groupes au cahier de textes de la classe entière.


Depuis la mise à jour de janvier 2014, on peut maintenant réunir des cahiers de textes de plusieurs classes.

Dans quel cas cette possibilité est-elle pratique ?

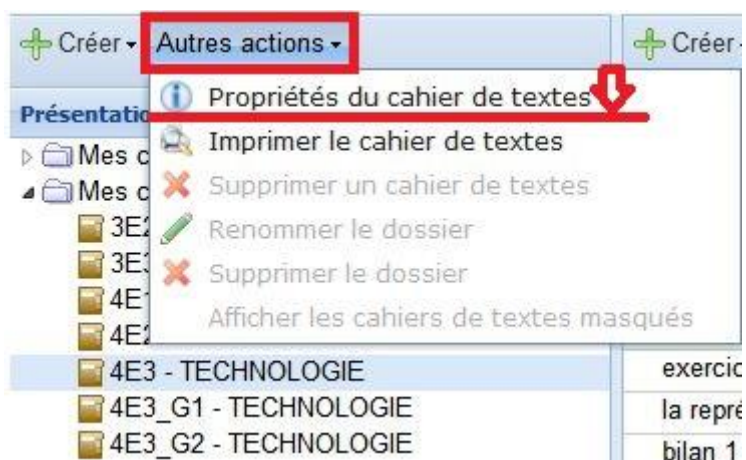
Si vous avez le même jour plusieurs classes de même niveau et que votre programme est identique, il n'y a aucun intérêt à remplir à l'identique deux cahiers de textes !

Comment faire ?

1^{er} cas : réunir deux cahiers de textes de groupes au cahier de textes de la classe.

	<p>Si les cahiers de textes de groupes ne servent pas, on peut les rattacher au cahier de textes de la classe (ici la 4E3).</p>
--	---

Sélectionner le cahier de texte de la classe, puis dans « Autres actions », choisir « Propriétés du cdt ».



Cliquer sur « Ajouter un cahier de textes » puis sélectionner tour à tour les deux cahiers de textes des groupes.

Nom * :

Description :

Progression (taille maxi. 20Mo) : Aucun fichier sélectionné.


Rattachement de cahiers de textes : - Cahier de textes -

- Cahier de textes -
- 3E2 - TECHNOLOGIE
- 3E3 - TECHNOLOGIE
- 4E1 - TECHNOLOGIE
- 4E2 - TECHNOLOGIE
- 4E3_G1 - TECHNOLOGIE
- 4E3_G2 - TECHNOLOGIE

Enregistrer : c'est fait.

2^{ème} cas : réunir deux cahiers de textes de classes de même niveau.

La méthode est identique à la précédente.

	<p>On souhaite rattacher le cahier de textes des 3^E3 avec celui des 3^E2.</p> <p>On clique une fois sur le cahier de textes de la classe de 3^E2, dans « Autres actions » on ouvre ses propriétés puis on clique sur « Modifier ».</p>
---	---

On change le nom du cahier de textes qui devient : « 3E2 et 3E3 – TECHNOLOGIE »

On rattache le cahier de texte des 3E3 en le sélectionnant dans la liste.

On enregistre.

On obtient dans « Mes cahiers de classe » :



Les élèves des deux classes verront automatiquement le même cahier de textes :



Note :

Il est possible de séparer de nouveau les cahiers de textes réunis.

Dans ce dernier cas, le cahier de textes des 3E3 sera vide mais on pourra réaliser un glisser-déposer des activités du premier sur le second.